AFOLA

**ASSIST**
**For Living & Architecture**

# くらしの視点、建築の視点。

アシストは50年の歳月をかけて「あしもとカナモノ」を
探求してきました。その歴史のなかで培われた技術と
ノウハウを、建築家やデザイナーの方々とあらためて
見つめなおし、新しいブランドをつくりました。
空間との調和、シンプルなデザイン、美しいディテール、
そして快適な使い心地——。
AFOLAは、住む人、働く人、設計する人の考え方、感じ方
を大切に、いままでにないカナモノの開発に挑戦します。

# Previo T

**室内鉄骨モルタル階段用**
**ノンスリップ／段鼻保護見切り**

コンセプトは「ミニマルアート」。
視覚ノイズを極限までそぎ落とし
きわめて短い前垂れと、徹底した薄型・コンパクト化により
鉄の階段をすっきりシャープに引き締めます。

AFOLA

# Previo T

GOOD DESIGN AWARD 2020 BEST 100

**室内鉄骨モルタル階段用ノンスリップ／段鼻保護見切り**

## タイルカーペット用

### T101
P5



BK
ブラック



CH
チャコール



AS
アッシュ

### T301
P6



BK
ブラック



CH
チャコール



AS
アッシュ

### T701
P7



SV
シルバー

FS
フロストシルバー

### T703
P8

SV
シルバー

FS
フロストシルバー

## 塩ビタイル用

### T111
P5



BK
ブラック



CH
チャコール

AS
アッシュ

### T311
P6

BK
ブラック



CH
チャコール



AS
アッシュ

### T711
P7



SV
シルバー

FS
フロストシルバー

※印刷の色は実際の商品と多少異なる場合があります。

GOOD DESIGN AWARD 2020
BEST 100

機能的かつ普遍的な
ミニマルデザイン。
使う空間を選びません。

## Previo T101

**室内鉄骨モルタル階段**
**タイルカーペット用ノンスリップ**
**品番：PVT101**

## Previo T111

**室内鉄骨モルタル階段**
**塩ビタイル用ノンスリップ**
**品番：PVT111**

タイヤ：軟質PVC（両面テープ式｜交換可能）
ベース：アルミ（シルバー｜穴あけ加工済み）
最　長：2,000mm
価　格：①タイヤ＋ベース
3,300円/m
②タイヤのみ
1,800円/m
※タイヤのみの販売は1m単位となります。
※ベースのみの販売はいたしません。
※皿穴は小頭ビス用です。

要納期　異掛率

### バリエーション

PVT101-BK
PVT111-BK

PVT101-CH
PVT111-CH

PVT101-AS
PVT111-AS

### 推奨納まり図

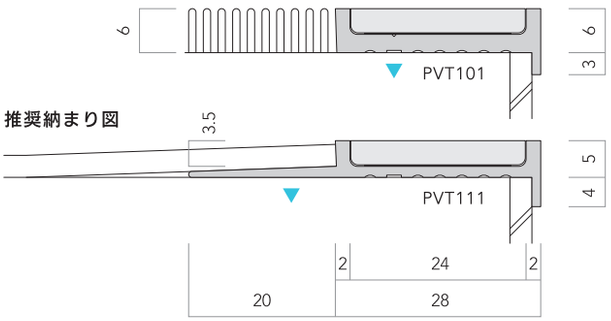

PVT111-CH

AFOLA

GOOD DESIGN AWARD 2020
BEST 100

リズミカルなストライプ。
商業施設やオフィスの階段を
軽快に、すっきりと。

## Previo T301

**室内鉄骨モルタル階段**
**タイルカーペット用ノンスリップ**
**品番：PVT301**

## Previo T311

**室内鉄骨モルタル階段**
**塩ビタイル用ノンスリップ**
**品番：PVT311**

タイヤ：軟質＋硬質 PVC（両面テープ＋嵌合式｜交換可能）
ベース：アルミ（シルバー｜穴あけ加工済み）
最　長：2,000mm
価　格：①タイヤ＋ベース
　　3,800円/m
　　②タイヤのみ
　　4,600円　2,000mm×1本
※タイヤは2,000mmの定尺です。
※ベースのみの販売はいたしません。
※皿穴は小頭ビス用です。

要納期　異掛率

**バリエーション**

| ブラック | チャコール | アッシュ |
|---|---|---|
| PVT301-BK<br>PVT311-BK | PVT301-CH<br>PVT311-CH | PVT301-AS<br>PVT311-AS |

**推奨納まり図**

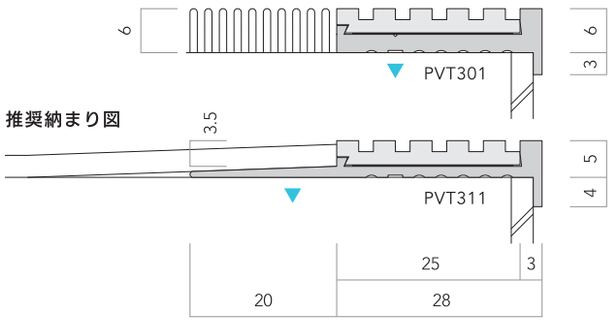




PVT301-BK

GOOD DESIGN AWARD 2020
BEST 100

フラットバーを思わせる
シャープなライン。
段鼻を潔く見切ります。

## Previo T701

**室内鉄骨モルタル階段**
**タイルカーペット用 段鼻保護見切り**
**品番：PVT701**

## Previo T711

**室内鉄骨モルタル階段**
**塩ビタイル用 段鼻保護見切り**
**品番：PVT711**

材　質：アルミ（穴あけ加工済み）
最　長：2,000mm
価　格：PVT701-SV　2,000円/m
　　PVT701-FS　2,400円/m
　　PVT711-SV　2,000円/m
　　PVT711-FS　2,400円/m
※皿穴は小頭ビス用です。

要納期　異掛率

**バリエーション**

| シルバー | フロストシルバー |
|---|---|
| PVT701-SV<br>PVT711-SV | PVT701-FS<br>PVT711-FS |

**推奨納まり図**

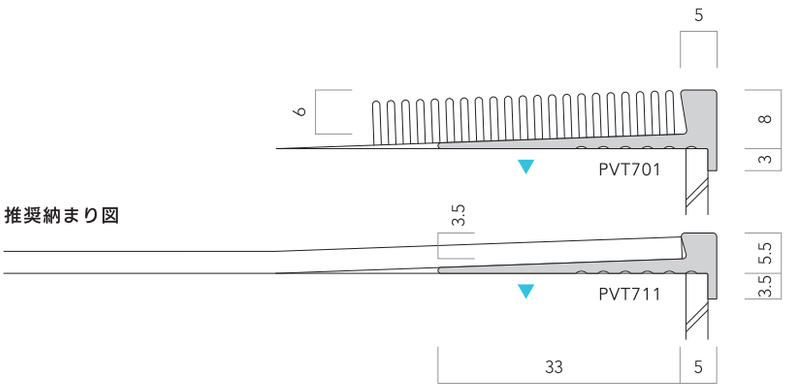




PVT711-SV

AFOLA

GOOD DESIGN AWARD 2020
BEST 100

ピンストライプによる
クールなアクセント。
段鼻視認性も高まります。

# Previo T703

**室内鉄骨モルタル階段**
**タイルカーペット用 段鼻保護見切り**
**品番：PVT703**

材　質：アルミ(穴あけ加工済み)
最　長：2,000mm
価　格：PVT703-SV　2,500円/m
　　PVT703-FS　2,900円/m
※皿穴は小頭ビス用です。
※本体のビス止め後、幅12mmにカットした
　タイルカーペットを貼り込みます。
　詳しくはHPにて施工要領書をご確認ください。
　www.afoladesign.com

要納期　異掛率

**バリエーション**

| シルバー | フロストシルバー |
|---|---|
| PVT703-SV | PVT703-FS |

**推奨納まり図**

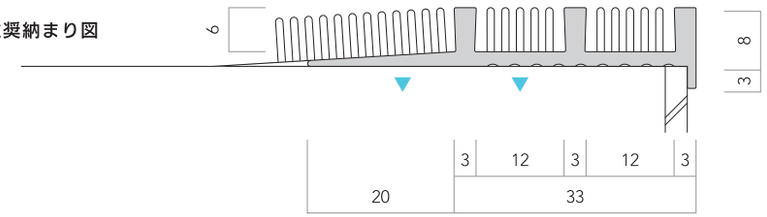




PVT703-FS

AFOLA

# Previo M

**室内木階段用ノンスリップ**

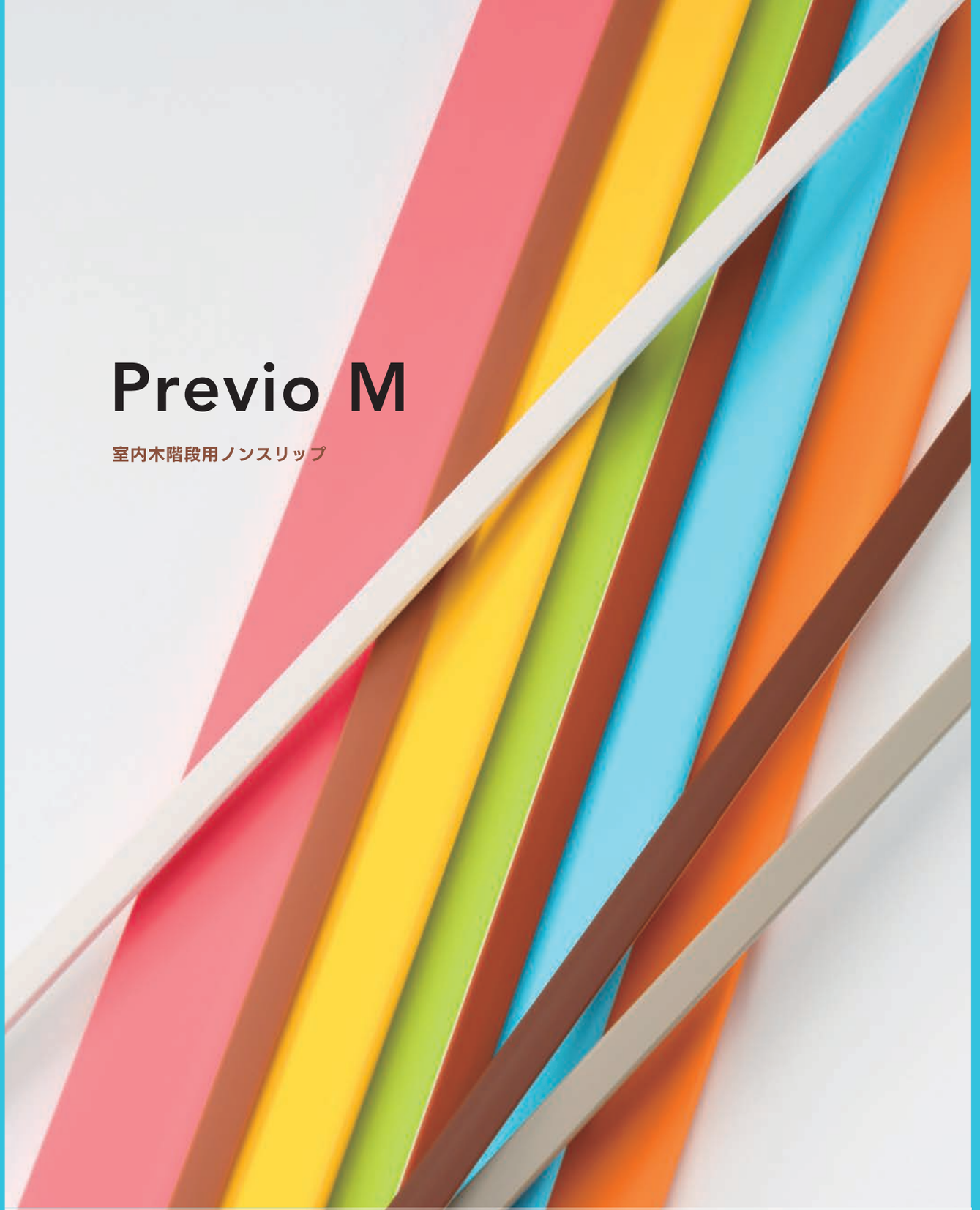

公共建築物の木造化・木質化が急速に進んでいます。
「フラットな納まり」をコンセプトに
踏板との段差をなくし、金属パーツを露出させることなく
天然木階段のゆたかな趣きを保ちます。

# Previo M

GOOD DESIGN

室内木階段用ノンスリップ

上足・素足用

## M101
P11

CA
カカオ

BN
ブラウン

CI
シナモン

UM
アンバー

WT
ホワイト

## M103
P12

AQ
アクア

PI
ピンク

YE
イエロー

GR
グリーン

OR
オレンジ

## M105
P13

CA
カカオ

BN
ブラウン

CI
シナモン

UM
アンバー

WT
ホワイト

土足用

## M301
P15

NR
ノワール

EB
エボニー

CA
カカオ

SD
サンド

AS
アッシュ

## M305
P16

NR
ノワール

EB
エボニー

CA
カカオ

SD
サンド

AS
アッシュ

※印刷の色は実際の商品と多少異なる場合があります。

GOOD DESIGN

溝のないミニマルデザインと
たしかな滑り止め効果を
両立させました。



# Previo M101

**室内木階段 上足用ノンスリップ**
**品番：PVM101**

特　許

タイヤ：軟質＋硬質PVC（嵌合式｜交換可能）
ベース：アルミ（シルバー｜穴あけ加工済み）
価　格：①タイヤ＋ベース（ケース販売）
42,000円　1,920mm×5本入り
66,000円　1,200mm×15本入り
②タイヤのみ
4,000円　1,920mm×1本
付属品：専用ビス（3.1×16）
※ベースのみの販売はいたしません。
※汚れが目立ってきたときは、清掃用中性洗剤で拭き取ってください。
※1,200mmは在庫限りにて廃番となります。

要納期　異掛率

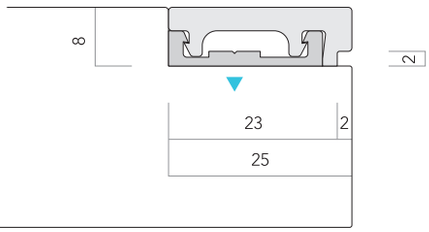


**バリエーション**

PVM101-CA　PVM101-BN　PVM101-CI
PVM101-UM　PVM101-WT

**推奨納まり図**



※M103とベースを共用しています。リノベーションやライフスタイルの変化に合わせてタイヤを交換できます。

PVM101-WT

AFOLA

GOOD DESIGN

段鼻認識を高める色と
衝撃を和らげるデザイン。
幼保・福祉の空間づくりに。

# Previo M103

**室内木階段 素足用ノンスリップ**
**品番：PVM103**

特　許

タイヤ：軟質＋硬質PVC（嵌合式｜交換可能）
ベース：アルミ（シルバー｜穴あけ加工済み）
価　格：①タイヤ＋ベース（ケース販売）
　　42,000円　1,920mm×5本入り
　　66,000円　1,200mm×15本入り
　　②タイヤのみ
　　4,000円　1,920mm×1本
付属品：専用ビス（3.1×16）
※ベースのみの販売はいたしません。
※汚れが目立ちやすい色なので、素足ですごす
　空間でのご使用を推奨します。
※1,200mmは在庫限りにて廃番となります。

要納期　異掛率

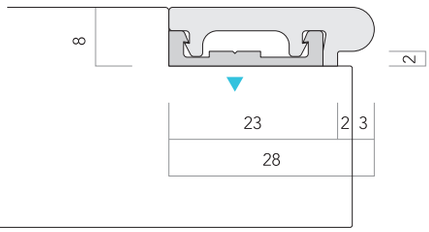


**バリエーション**

PVM103-AQ　PVM103-PI　PVM103-YE

PVM103-GR　PVM103-OR

**推奨納まり図**



※M101とベースを共用しています。リノベーションやライフスタイルの変化に合わせてタイヤを交換できます。

PVM103-OR

AFOLA

GOOD DESIGN

やさしい踏み心地の
極細デザイン。
住宅階段の新定番です。

# Previo M105

**室内木階段 上足用ノンスリップ**
**品番：PVM105**

タイヤ：軟質＋硬質PVC（嵌合式｜交換可能）
ベース：アルミ（シルバー｜穴あけ加工済み）
価　格：①タイヤ＋ベース（ケース販売）
　　33,000円　1,920mm×5本入り
　　55,000円　1,200mm×15本入り
　　②タイヤのみ
　　3,000円　1,920mm×1本
付属品：専用ビス（2.3×16）
※ベースのみの販売はいたしません。
※汚れが目立ってきたときは、清掃用中性洗剤で拭き取ってください。
※1,200mmは在庫限りにて廃番となります。

要納期　異掛率

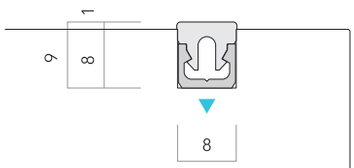


**バリエーション**

PVM105-CA

PVM105-BN

PVM105-CI

PVM105-UM

PVM105-WT

**推奨納まり図**

PVM105-CA



AFOLA

GOOD DESIGN

2mmのスリットが誤差を吸収。
踏板とフラットに納まる
シンプルなデザイン。

# Previo M301

**室内木階段 土足用ノンスリップ**
**品番：PVM301**

特　許

タイヤ：軟質＋硬質PVC（嵌合式｜交換可能）
ベース：アルミ（シルバー｜穴あけ加工済み）
価　格：①タイヤ＋ベース（ケース販売）
　　42,000円　1,920mm×5本入り
　　②タイヤのみ
　　4,000円　1,920mm×1本
付属品：専用ビス（3.1×16）
※ベースのみの販売はいたしません。
※汚れが目立ってきたときは、清掃用中性洗剤で拭き取ってください。

要納期　異掛率

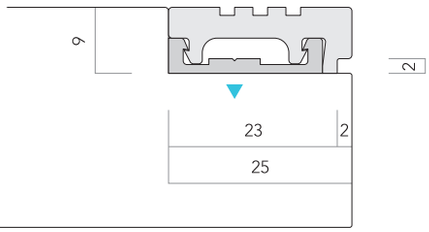


**バリエーション**

PVM301-NR

PVM301-EB

PVM301-CA

PVM301-SD

PVM301-AS

**推奨納まり図**

※歩行量が多く樹脂表面の磨耗が懸念される場合、落とし込み深さを8mmに抑え、踏板上面＋1mmで設置してください。

PVM301-SD

GOOD DESIGN

世界最小クラスの嵌合式タイヤ。
段鼻を覆うことなく
天然木の趣きを保ちます。

# Previo M305

**室内木階段 土足用ノンスリップ**
**品番：PVM305**

タイヤ：軟質＋硬質PVC（嵌合式｜交換可能）
ベース：アルミ（シルバー｜穴あけ加工済み）
価　格：①タイヤ＋ベース（ケース販売）
　　33,000円　1,920mm×5本入り
　　②タイヤのみ
　　3,000円　1,920mm×1本
付属品：専用ビス（2.3×16）
※ベースのみの販売はいたしません。
※汚れが目立ってきたときは、清掃用中性洗剤で拭き取ってください。

要納期　異掛率

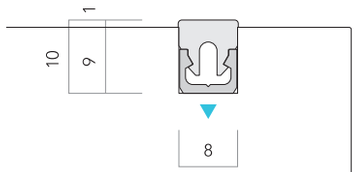


## バリエーション

PVM305-NR　PVM305-EB　PVM305-CA

PVM305-SD　PVM305-AS

## 推奨納まり図

※歩行量が多く樹脂表面の磨耗が懸念される場合、落とし込み深さを8mmに抑え、踏板上面＋2mmで設置してください。

PVM305-AS

# Previo 仕様と施工について

## Previo M

A

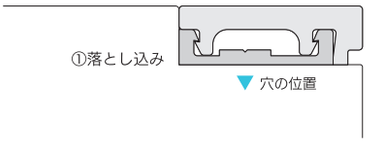


B

### ご採用前の確認事項

○木階段あるいは木製踏板を用いる階段専用です。
○木製踏板への落とし込み加工が必要です。
○雨水を受ける屋外や直射日光のあたる室内ではご使用になれません。

### 踏板の落とし込み加工

①推奨納まり図あるいは意匠設計者からの指示に従い、踏板の段鼻に落とし込みを加工します。**溝の四隅はノミなどで確実に直角を出します。**
※加工精度が低いと、タイヤが波打って見えたり、隙間ができる可能性がありますのでご注意ください。

M101・M103・M301の場合
※納まりはA図を参照

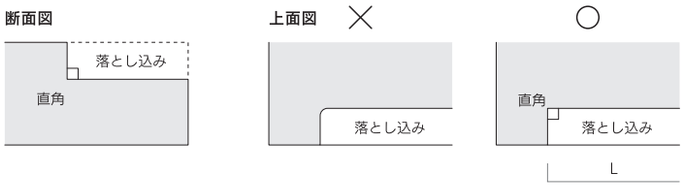


M105・M305の場合
※納まりはB図を参照

### アルミベースの取付け

②溝のL寸法ー4mm程度でベースをカットします。
③カットした端部から20mm以内の位置に、鉄工ドリルで棒穴をあけます。
※M101・M103・M301の場合：Φ3.5mm　※M105・M305の場合：Φ2.7mm
④落とし込みにベースをはめ込み、**ベース穴の中心に木工ドリルで下穴を垂直にあけます。**取付けピッチは、両端20mm以内、中間180mm以内となるようご注意ください。
**※M101/M103/M301のベースには前後の向きがあります。**A図を参考に施工してください。
⑤一旦ベースを取り外し、発生した切り粉を掃除機で除去します。
⑥ベースを落とし込みに戻し、付属の専用ビスで固定します。
※ビスを強く締めすぎないようご注意ください。ベースが変形し、タイヤの装着に支障が出るおそれがあります。
※歩行量の多い階段の場合、接着剤の併用をおすすめします。(M105・M305は不要)

### タイヤの取付け

⑦溝のL寸法＋1mm程度にカットしたタイヤをベースの上に置き、当て布をします。ゴムハンマーなどで両端を先にはめ込み、中央から両端へと徐々にはめ込んでいきます。
⑧タイヤがベースに確実に装着されていることを確認します。

詳しくはHPで施工要領書をご確認ください。　www.afoladesign.com

# Previo T

C

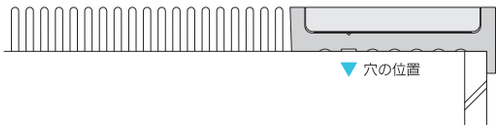


D

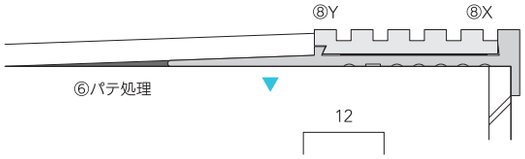


E

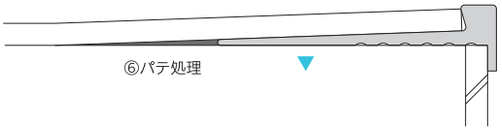


F

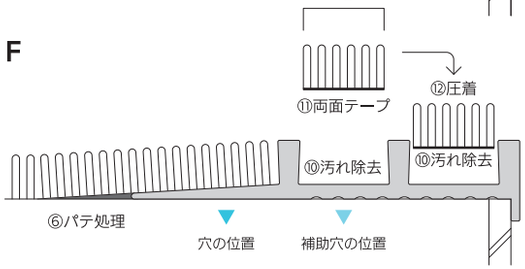


## ご採用前の確認事項

○鉄骨モルタル階段専用です。
○踏面のモルタル押えに精度が必要です。(新築物件での使用を推奨)
○蹴込みは塗装仕上げを推奨します。
○雨水を受ける屋外や直射日光のあたる室内ではご使用になれません。

### 踏面のモルタル押え

①モルタルの施工精度がきわめて重要です。**モルタル面を凹凸なくフラットに押え、かつ段鼻の蹴上げスチール板とモルタル面のレベルが±0であることを確認します。**
②蹴込み板の上端および両端の**溶接盛りが除去されていることを確認します。**

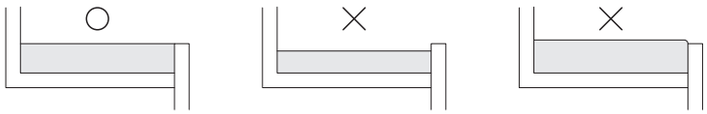

### アルミベースの取付け

③アルミベースの前垂れをスチール板に隙間なくぴったりと当て、ベース既設穴を通して、モルタル面に振動ドリルで下穴を垂直にあけます。取付けピッチは、両端70mm以内、中間300mm以内となるようご注意ください。
④ベースを外し、モルタル粉などを完全に除去します。
⑤ベースに接着剤を適量塗布し、段鼻に圧着。小頭タッピングビス＋プラグまたは小頭ピーレスアンカーで固定します。
※接着剤がはみ出したときは、速やかに除去してください。
**※ビス頭がベース上面からはみ出すと、床材の表面にビス跡が出る可能性があります。ご注意ください。**
**⑥床仕上げ面を美しく保てるよう、ベース端部の段差をパテで処理します。**(上図⑥ | T101・T301には不要な工程)

### タイヤの取付け

⑦タイヤ設置面の汚れや油をアルコールなどで除去します。
⑧T101・T111の場合(C図参照):タイヤは、一方の端から剥離紙をはがしながら徐々に両面テープで貼り込んでいきます。最後にローラーなどでしっかりと平らに圧着します。
⑧T301・T311の場合(D図参照):タイヤは、一方の端から他方へ徐々にはめ込んでいきます。ベースのXサイドにタイヤを押し当て、剥離紙をはがしながら、ローラーでYサイドを押えて嵌合させつつ、徐々に貼り込んでいきます。
※T301・T311のタイヤには前後の向きがあります。D図を参考に施工してください。
※外気温が5℃以下のときは、ホットガンなどでベースを温めてタイヤを貼り込んでください。
※タイヤはベースより長く入れないでください。めくれる原因となります。
**⑨タイヤが波打っていないことを確認します。波打っている場合は、ローラーでしっかり押えてはめ込みます。**

### T703の施工　(F図参照 | ※上記工程①～⑥のあと、⑦～⑨を省略して⑩へ続く)

⑩タイルカーペットをはめ込む溝のほこり・油・水分・接着剤などを除去します。
⑪タイルカーペットを幅12mm(素材により要調整)に切り取り、裏面に両面テープを貼ります。
⑫タイルカーペットを溝に貼り込んで圧着します。

# Verta E

**ホテル・店舗向けコーナーガード**

キャリーケースの普及により、ホテルや店舗を中心に
コーナーガードの需要が伸びています。
引っ掛かりにくく、外れにくい機能的なデザインを
趣き深いバイブレーションで仕上げました。

上質な和紙を思わせる
アルミニウムの肌。
品格の空間と調和します。

VTE125-VBR800

## Verta E125

**ホテル・店舗向けコーナーガード**
**品番：VTE125**

## Verta E118

**ホテル・店舗向けコーナーガード**
**品番：VTE118**

材　質：アルミ
仕上げ：バイブレーション
長　さ：800mm
施　工：両面テープ（本体内面に貼付け済み）
価　格：VTE125-VSV800　7,000円
VTE125-VBR800　7,900円
VTE125-VBK800　8,200円
VTE118-VSV800　6,500円
VTE118-VBR800　7,000円
VTE118-VBK800　7,400円

※衝撃を吸収することはできません。
設置する空間の特性を予めご考慮ください。
※アルミの質感は光源によって表情が変化します。
※取付けをお奨めできない下地があります。
詳しくはHPにて施工要領書をご確認ください。
www.afoladesign.com

要納期　異掛率

**納まり図**

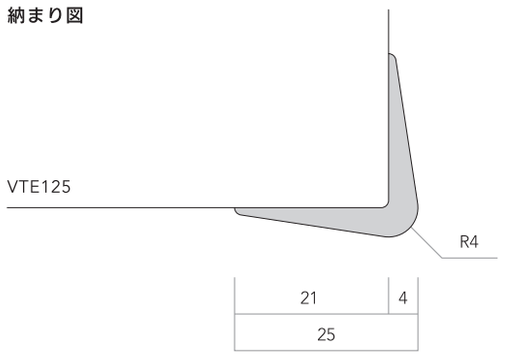


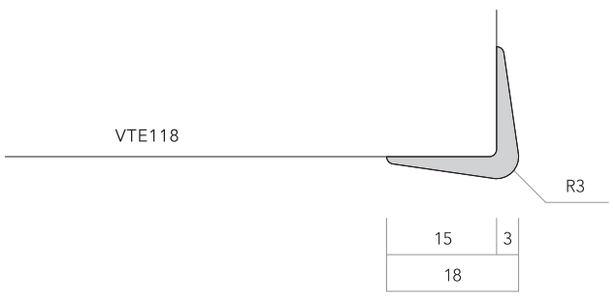


**バリエーション**

VTE125-VSV800
VTE118-VSV800

VTE125-VBR800
VTE118-VBR800

VTE125-VBK800
VTE118-VBK800